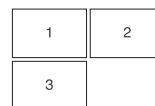



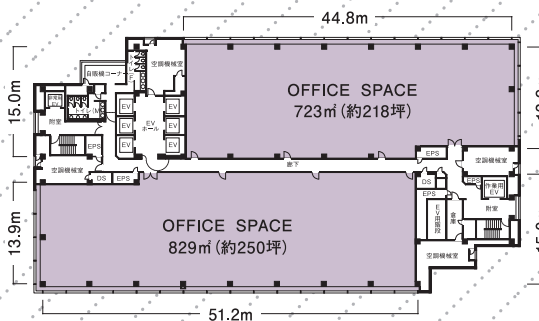
# 新砂プラザ | Shinsuna Plaza |

「東陽町」駅徒歩6分、落ち着いた環境に佇む  
17階建ての高層オフィスビル。

いくつもの教育施設やオフィスビルが点在する「東陽町」駅から徒歩6分。落ち着いた環境のある街並みが広がるロケーションです。  
存在感を放つ地上17階建ての高さと、基準階面積約470坪の広々としたオフィススペースが魅力です。



1. ENTRANCE  
2. ENTRANCE HALL  
3. ELEVATOR HALL



## Access Data

◎地下鉄「東陽町」駅徒歩6分

## Building Data

- 所在地 / 江東区新砂1-6-27
- 階数 / 地上17階・塔屋1階
- 構造 / 鉄骨鉄筋コンクリート・鉄骨造
- 竣工 / 1993年3月
- 延床面積 / 36847.91㎡
- 設計 / 日本設計
- 施工 / 大林組・大豊建設

